

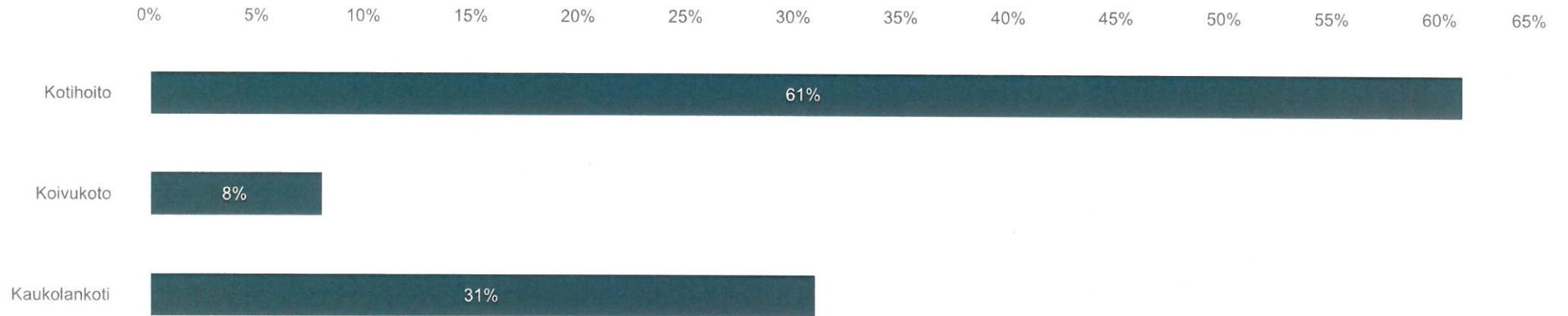
Perusraportti

Kotihoidon asiakkaiden ja ympärivuorokautisten hoitoyksiköiden asukkaiden omaiset

Vastaajien kokonaismäärä: 85

1. Omaisenne hoitoyksikkö

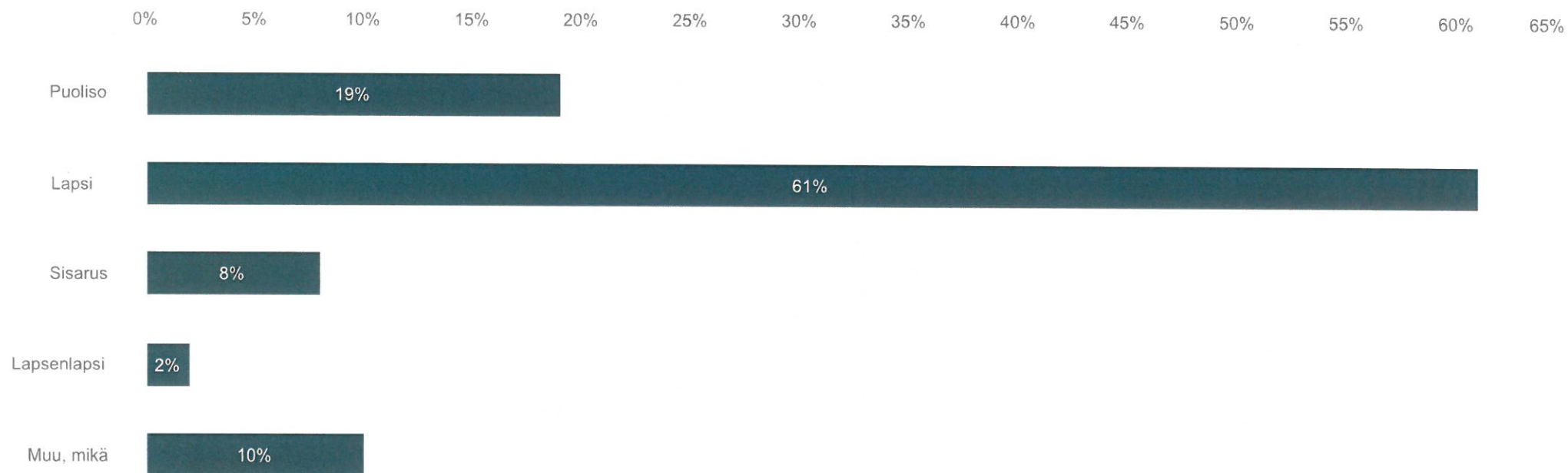
Vastaajien määrä: 85



	n	Prosentti
Kotihoito	52	61,2%
Koivukoto	7	8,2%
Kaukolankoti	26	30,6%

2. Mikä on suhteenne omaiseenne

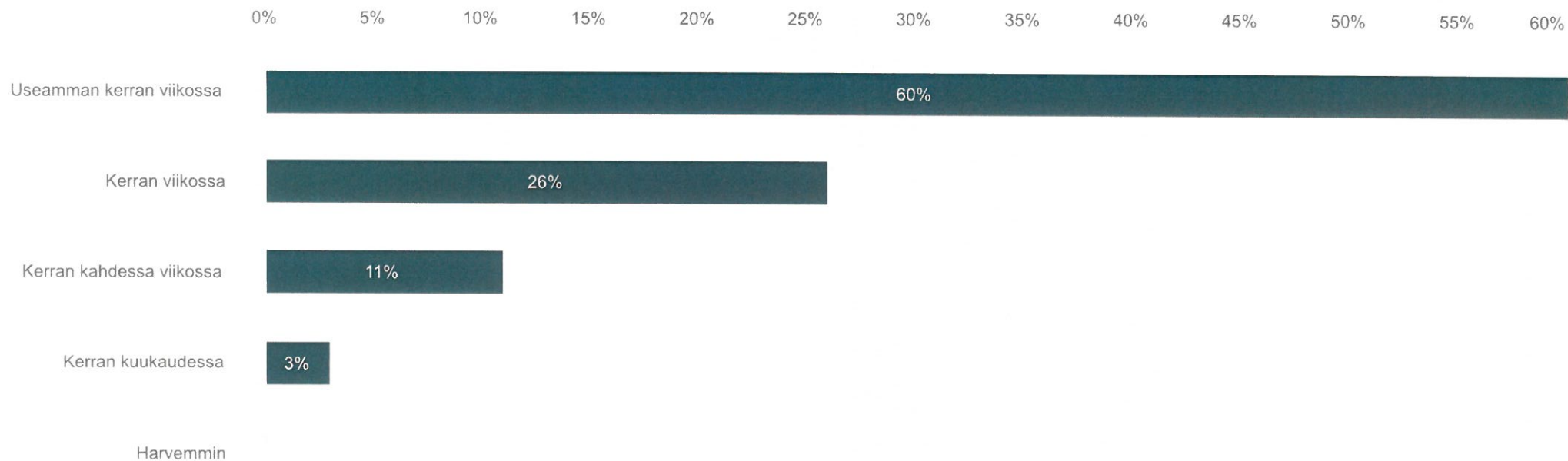
Vastaajien määrä: 85



	n	Prosentti
Puoliso	16	18,8%
Lapsi	52	61,2%
Sisarus	7	8,2%
Lapsenlapsi	2	2,4%
Muu, mikä	8	9,4%

3. Kuinka usein olette yhteydessä omaiseenne?

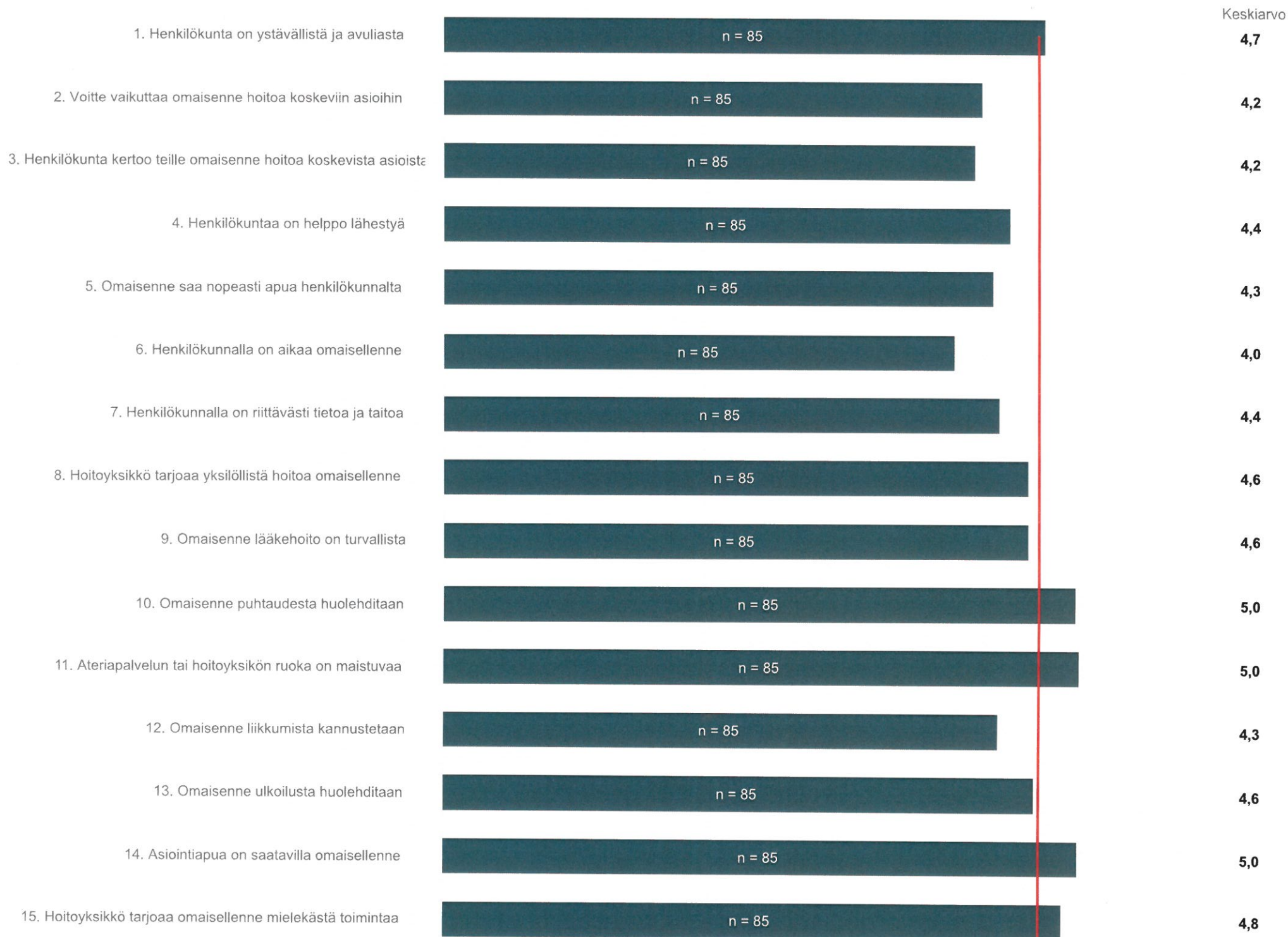
Vastaajien määrä: 85



	n	Prosentti
Useamman kerran viikossa	51	60,0%
Kerran viikossa	22	25,9%
Kerran kahdessa viikossa	9	10,6%
Kerran kuukaudessa	3	3,5%
Harvemmin	0	0,0%

4. Seuraavassa on väittämiä koskien omaiseenne hoitoa. Vastatkaa joka kohtaan rastittamalla mielipiteenne mukainen vaihtoehto. Vastausvaihtoehdot ovat kiitettävä = 5, hyvä = 4, tyydyttävä = 3, välttävä = 2, heikko = 1 Huom! Huomaa viimeinen kohta = ei kosketa minua!

Vastaajien määrä: 85



	1	2	3	4	5	Ei kosketa minua	Keskiarvo	Mediaani
1. Henkilökunta on ystävällistä ja avuliasta	0,0%	0,0%	3,5%	24,7%	68,3%	3,5%	4,7	5,0
2. Voitte vaikuttaa omaisenne hoitoa koskeviin asioihin	2,4%	0,0%	18,8%	38,8%	31,8%	8,2%	4,2	4,0
3. Henkilökunta kertoo teille omaisenne hoitoa koskevista asioista	1,2%	10,6%	10,6%	36,4%	30,6%	10,6%	4,2	4,0
4. Henkilökuntaa on helppo lähestyä	1,2%	3,5%	9,4%	25,9%	56,5%	3,5%	4,4	5,0
5. Omaisenne saa nopeasti apua henkilökunnalta	0,0%	3,5%	14,1%	37,7%	37,6%	7,1%	4,3	4,0
6. Henkilökunnalla on aikaa omaisellenne	2,4%	4,7%	23,5%	37,7%	23,5%	8,2%	4,0	4,0
7. Henkilökunnalla on riittävästi tietoa ja taitoa	0,0%	2,4%	10,6%	40,0%	43,5%	3,5%	4,4	4,0
8. Hoitoyksikkö tarjoaa yksilöllistä hoitoa omaisellenne	2,4%	3,5%	8,3%	34,1%	23,5%	28,2%	4,6	5,0
9. Omaisenne lääkehoito on turvallista	1,2%	3,5%	11,8%	16,5%	54,1%	12,9%	4,6	5,0
10. Omaisenne puhtaudesta huolehditaan	2,4%	0,0%	3,5%	14,1%	54,1%	25,9%	5,0	5,0
11. Ateriapalvelun tai hoitoyksikön ruoka on maistuvaa	0,0%	1,2%	10,6%	17,6%	30,6%	40,0%	5,0	5,0
12. Omaisenne liikkumista kannustetaan	5,9%	4,7%	17,6%	21,2%	22,4%	28,2%	4,3	5,0
13. Omaisenne ulkoilusta huolehditaan	5,9%	5,9%	16,5%	10,6%	14,1%	47,0%	4,6	5,0
14. Asiointiapua on saatavilla omaisellenne	1,2%	5,9%	5,9%	18,8%	18,8%	49,4%	5,0	5,0
15. Hoitoyksikkö tarjoaa omaisellenne mielekästä toimintaa	2,4%	8,2%	8,2%	14,1%	17,7%	49,4%	4,8	5,0
16. Hoitoyksikössä yhteiset tilat ovat viihtyisät	1,2%	3,5%	1,2%	22,3%	24,7%	47,1%	5,1	5,0
17. Hoitoyksikön tilat ovat turvalliset	1,2%	0,0%	2,3%	20,0%	30,6%	45,9%	5,2	5,0
18. Hoitoyksikön käytössä olevat tilat ovat riittävät	2,3%	4,7%	7,1%	12,9%	27,1%	45,9%	5,0	5,0
19. Hoitoyksikössä on siistiä	1,2%	2,3%	1,2%	10,6%	38,8%	45,9%	5,2	5,0